

При возникновении вопросов звонить по тел: 0312-65-47-36

Формирование запроса на сертификат

Для того чтобы загрузить в систему сертификат для подписания документов организаций, которых Вы обслуживаете, необходимо сформировать запрос на сертификат. Для этого откройте пункт главного меню **Настройки**, перейдите в раздел бокового меню **Безопасность** – **Запросы на сертификат** и на открывшейся странице нажмите на кнопку **Создать**.

РСК БАНК
Больше чем просто Банк

ФИО пользователя

Главная Счета Документы Архив Справочники **Настройки** Информация

Главная

ОБЩЕСТВО С ОГРАНИЧЕННОЙ ОТВЕТСТВЕННОСТЬЮ "ЛАБСЕРВИС", срок действия сертификата до

№ счета	Клиент	Остаток	Валюта
	ОСОО "1"		KGS
	ОСОО "1"		RUB
	ОСОО "1"		EUR
	ОСОО "1"		USD

Последние платежи

Создать Копировать Печать Импорт из ТС Создать по шаблону Сохранить как шаблон Экспорт в Excel Настройки

№	Дата	Состояние	Сумма	Получатель
18	24.03.2015	Проведен	5.00	ОАО "РСК Банк" г. Бишкек
21	24.03.2015	Проведен	5.00	ОАО "РСК Банк" г. Бишкек
20	24.03.2015	Проведен	9.00	...
17	24.03.2015	Проведен	6.00	...
14	18.03.2015	Проведен	8'888.00	someone like you

РСК БАНК
Больше чем просто Банк

ФИО пользователя:

Главная Счета Документы Архив Справочники **Настройки** Информация

Настройки

- Параметры
 - Персональные параметры
 - Настройка автонумерации
 - Язык
 - Пункты меню по умолчанию
 - Валютные реквизиты
 - Стиль приложения
- Безопасность** 1
 - Смена пароля
 - Синхронизация источника одноразовых паролей
 - Запросы на сертификат** 2
 - Сертификаты
 - Отзывы сертификатов
- Оповещения

3

Запросы на сертификат

Создать Удалить Подписать Подпись История Выгрузить ККБ и подписи Загрузить ответ из ЦС Экспорт в Excel Настройки

Номер	Дата	Криптосистема	Состояние	Подобности
71	16.03.2015	Microsoft Strong Cryptographic Provider	Обработан	Сертификат установлен

Количество строк: 1 + * - Выделено: 0 -

На экране будет показана форма, на которой нужно заполнить следующие поля:

- В поле «Криптосистема» выберите «Microsoft Strong Cryptographic Provider»
- В поле «Криптоустройства подтверждения» выберите «Устройство по умолчанию»
- В поле «ФИО Владельца» впишите свое имя полностью
- В поле «Наименование организации» впишите название Вашей организации.
 - **Важно: название организации должно поместиться в поле**
- В поле «Должность» введите должность, которую Вы занимаете
- В поле «Город» впишите город, в котором зарегистрирована Ваша организация

Запрос на выдачу сертификата


Номер 73
 Дата 25.03.2015 10:56:54
 Автор Иванов Иван Иванович

Криптосистема Microsoft Strong Cryptographic Provider
 Кriptoустр. подтверждения Устройство по умолчанию
 Ф.И.О. Владельца Иванов Иван Иванович
 Наименование организации ОсОО "Организация"
 Должность Директор
 Город Бишкек

[Сохранить](#) [Назад](#)

Когда все поля заполнены, нажмите на кнопку **Сохранить**. В результате начнется процесс обработки запроса на сертификат в центре сертификации. После успешной операции, у Вас в окне должен появиться номер сертификата. Жмем кнопку «Назад»

Запрос на выдачу сертификата

 История

Номер 78
 Дата 27.03.2015 0:00:00
 Автор Жолдош Жолдошевич Жолдошев

Криптосистема Microsoft Strong Cryptographic Provider
 Ф.И.О. Владельца Жолдош Жолдошевич Жолдошев
 Наименование организации Социальный фонд Кыргызской Республики
 Должность Директор
 Город Бишкек
 Состояние документа Обработка
 Описание состояния документа Взаимодействие с ЦС успешно завершено
 Идентификатор запроса в СКЗИ rssl-011ecd29ee5-b245d3ae-00a5-4434-a6cf-ed36c1a49bdf
 Центр сертификации Центр сертификации банка
 Выпущенный сертификат 7D7A6A7C00000000011F RSKCA

[Назад](#)

Далее в списке запросов на сертификат, отмечаете выданный сертификат и жмете кнопку «Загрузить ответ из ЦС» и устанавливается сертификат.

Запросы на сертификат							
[?] Создать [X] Удалить [Подписать] Подписать [История] История [Выгрузить ККБ и подписи] Выгрузить ККБ и подписи [Загрузить ответ из ЦС] Загрузить ответ из ЦС [Экспорт в Excel] Экспорт в Excel [Настройки] Настройки							
Номер	Дата	Криптосистема	Состояние	Загрузить ответ центра сертификации	Сертификат		
		Описание	Описание	Подробности	Идентификатор	Изд	
<input checked="" type="checkbox"/>	77	27.03.2015	Microsoft Strong Cryptographic Provider	Обработан	Сертификат установлен	7D6B128C00000000011E	RSKC

Количество строк: 2 + * - Выделено: 1 - Размер страницы

После того, как сертификат был обработан, Вам необходимо позвонить в Банк по тел: **0312-65-47-36**, назвать организацию и кодовое слово и попросить активировать сертификат.

Альтернативные методы установки сертификата:

В некоторых случаях, сертификат автоматически устанавливается на компьютер, и все что Вам потребуется это следующее: После завершения обработки запроса на экран будет выведено окно с предложением установить сертификат, выданный центром сертификации. Для того чтобы загрузить сертификат в систему, в этом окне нажмите на кнопку **ОК**.

Запрос на выдачу сертификата

История [Загрузить ответ из ЦС] Загрузить ответ из ЦС

Номер 74
Дата 25.03.2015 0:00:00
Автор

Криптосистема Microsoft Strong Cryptographic Provider
Ф.И.О. Владерья, Иванова Иван Иванович

Наименование: Запрос на сертификат обработан.
Установить сертификат?
[Ok] [Отмена]

Состояние документа Обработка
Описание состояния документа Взаимодействие с ЦС успешно завершено
Идентификатор запроса в СКЗИ rssl-011ecd 98-27e7
Центр сертификации Центр сертификации банка
Выпущенный сертификат A01E 1B RSKCA

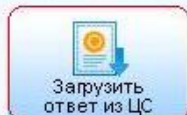
[Назад]

Если такое сообщение не вышло, то необходимо будет нажать на кнопку «Загрузить ответ из ЦС» и далее сертификат должен будет установиться.

Запрос на выдачу сертификата



История



Загрузить
ответ из ЦС

Загрузить ответ центра сертификации

Номер 78

Дата 27.03.2015 0:00:00

Автор Жолдош Жолдошевич Жолдошев

Криптосистема Microsoft Strong Cryptographic Provider

Ф.И.О. Владельца Жолдош Жолдошевич Жолдошев

Наименование организации Социальный фонд Кыргызской Республики

Должность Директор

Город Бишкек

Состояние документа Обработка

Описание состояния документа Взаимодействие с ЦС успешно завершено

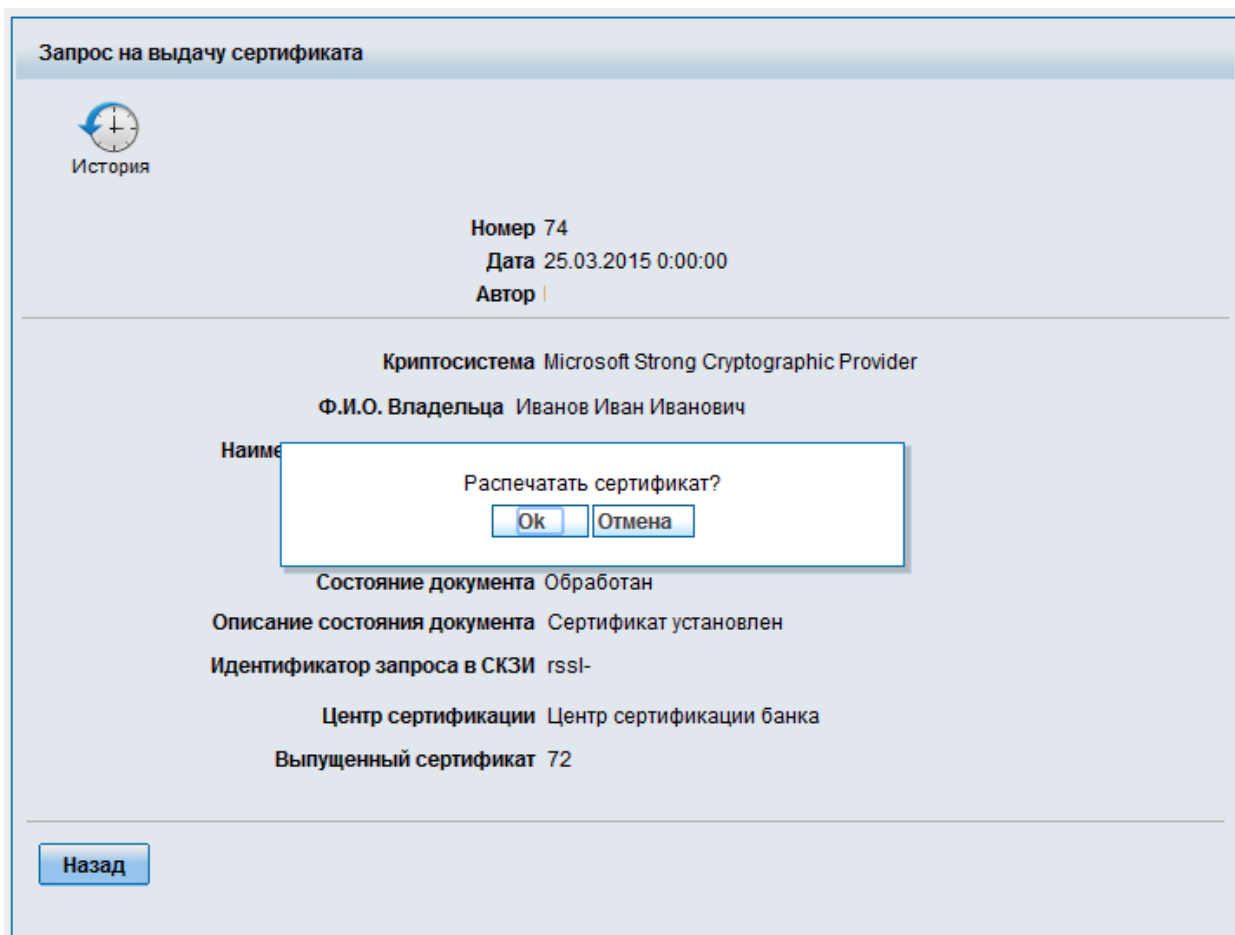
Идентификатор запроса в СКЗИ rssl-011ecd29ee5-b245d3ae-00a5-4434-a6cf-ed36c1a49bdf

Центр сертификации Центр сертификации банка

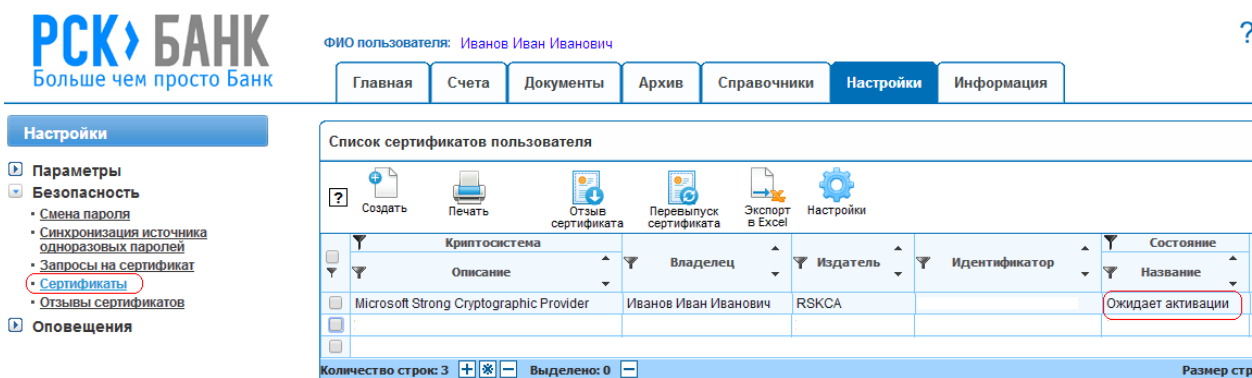
Выпущенный сертификат 7D7A6A7C00000000011F RSKCA

Назад

Когда загрузка сертификата будет завершена, на экране будет показано окно с предложением распечатать выданный сертификат. Для выполнения этой операции щелкните по кнопке **ОК**.



После того как сертификат загружен в систему, он будет показан в разделе **Настройки – Безопасность – Сертификаты** со статусом «Ожидает активации».



Для того чтобы Вы смогли подписывать документы с помощью этого сертификата, его необходимо активировать. Данная операция выполняется администратором Банка. Вам

необходимо уведомить администратора интернет-банкинга по тел: 65-46-37, назвать Организацию и кодовое слово. После того как сертификат активирован, он получит статус «Активен»

Настройки

- ▶ **Параметры**
- ▶ **Безопасность**
 - [Смена пароля](#)
 - [Синхронизация источника одноразовых паролей](#)
 - [Запросы на сертификат](#)
 - [Сертификаты](#)
 - [Отзывы сертификатов](#)
- ▶ **Оповещения**

Список сертификатов пользователя

Криптосистема	Описание	Владелец	Издатель	Идентификатор	Состояние
					Название
<input type="checkbox"/>	Microsoft Strong Cryptographic Provider	Иванов Иван Иванович	RSKCA		Активен
<input type="checkbox"/>					
<input type="checkbox"/>					

Количество строк: 3 Выделено: 0 Размер стр