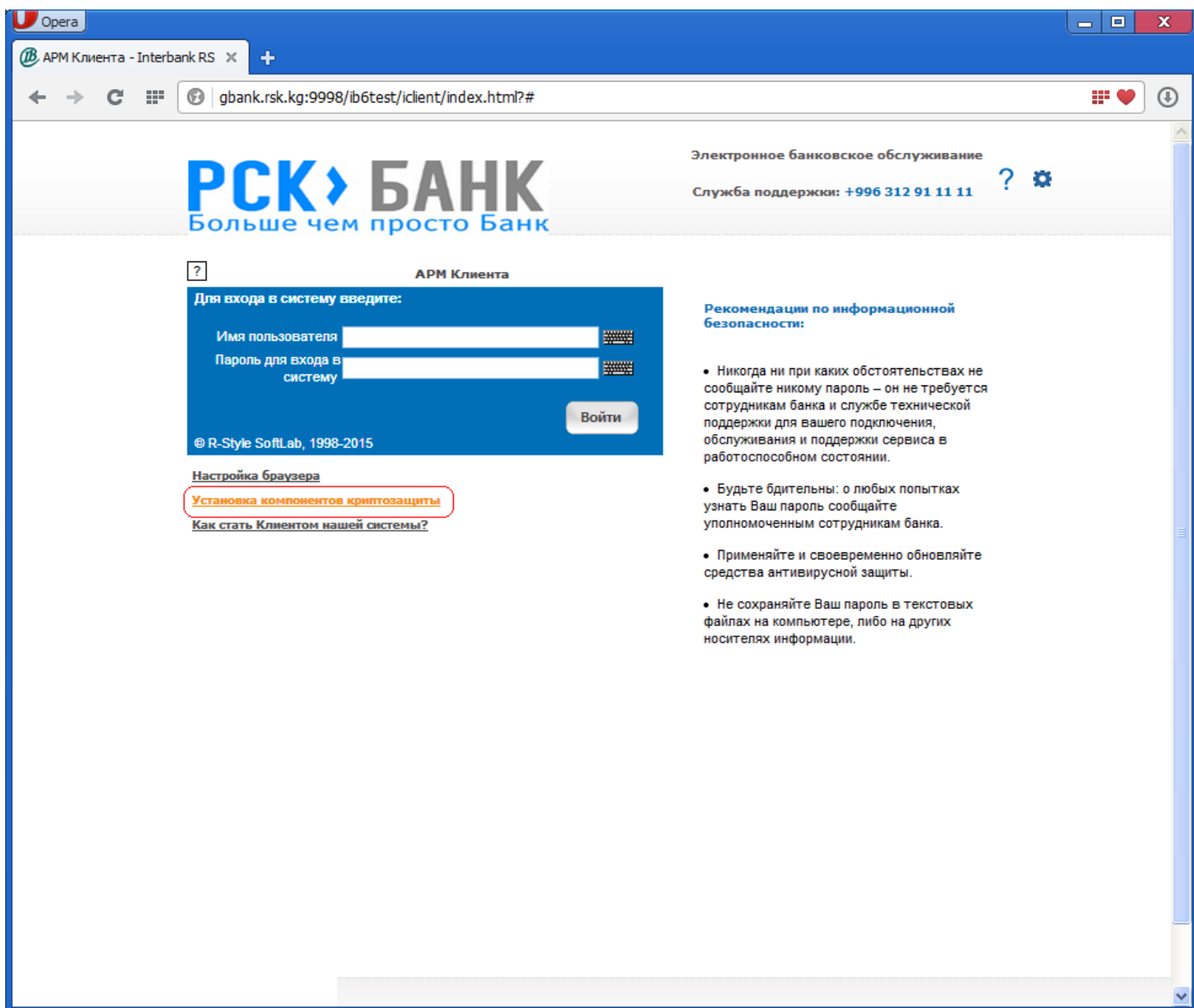


Для правильной работы с системой интернет-банкинг для юридических лиц необходимо установить компоненты криптозащиты и активировать этот установленный плагин в браузере. Ниже описана подробная инструкция для интернет браузера **Opera**.

1. Открыть страницу входа в систему интернет-банкинг по ссылке: <http://gbank.rsk.kg>
На странице входа в интернет-банкинг кликнуть на «Установка компонентов криптозащиты»



2. В открывшейся вкладке кликнуть на «Загрузить клиентские компоненты системы InterBank RS»

Opera

APM Клиента - Interbank RS X Проверка наличия и устано X +

10.10.1.114:8008/ib6test/install/crypto.html

InterBank

Электронное банковское обслуживание
Служба поддержки: +7 (495) 796-9310

Проверка наличия и установка компонентов криптографической поддержки

eToken Base Cryptographic Provider	поддержка отсутствует	Для данного браузера установка не поддерживается
Microsoft Base Cryptographic Provider v1.0	поддержка отсутствует	Для данного браузера установка не поддерживается
Microsoft Enhanced Cryptographic Provider v1.0	поддержка отсутствует	Для данного браузера установка не поддерживается
Microsoft Strong Cryptographic Provider	поддержка отсутствует	Для данного браузера установка не поддерживается

Версия адаптера: 0.0.0.0

Загрузить клиентские компоненты системы InterBank RS

© R-Style SoftLab, 1998-2015

[Настройка браузера](#)
[Как стать Клиентом нашей системы?](#)

Рекомендации по информационной безопасности:

- Никогда ни при каких обстоятельствах не сообщайте никому пароль – он не требуется сотрудникам банка и службе технической поддержки для вашего подключения, обслуживания и поддержки сервиса в работоспособном состоянии.
- Никогда ни при каких обстоятельствах не сообщайте никому пароль – он не требуется сотрудникам банка и службе технической поддержки для вашего подключения, обслуживания и поддержки сервиса в работоспособном состоянии.
- Применяйте и своевременно обновляйте средства антивирусной защиты.

Свежий продукт для Бизнеса!

© R-Style SoftLab, 1998-2015 Тел: +7 (495) 796-9310 <http://www.softlab.ru>

3. Открыть скачанный файл и далее следовать инструкциям мастера установки программ.

Opera

APM Клиента - Interbank RS x Проверка наличия и устано x +

10.10.1.114:8008/ib6test/install/crypto.html

InterBank

Проверка наличия и установка компонентов криптографической поддержки

eToken Base Cryptographic Provider	поддержка отсутствует	Для данного браузера установка не поддерживается
Microsoft Base Cryptographic Provider v1.0	поддержка отсутствует	Для данного браузера установка не поддерживается
Microsoft Enhanced Cryptographic Provider v1.0	поддержка отсутствует	Для данного браузера установка не поддерживается
Microsoft Strong Cryptographic Provider	поддержка отсутствует	Для данного браузера установка не поддерживается

Версия адаптера: 0.0.0.0

Загрузить клиентские компоненты системы InterBank RS

© R-Style SoftLab, 1998-2015

Рекомендации по информационной безопасности:

- Никогда ни при каких обстоятельствах не сообщайте никому пароль – он не требуется сотрудникам банка и службе технической поддержки для вашего подключения, обслуживания и поддержки сервиса в работоспособном состоянии.
- Никогда ни при каких обстоятельствах не сообщайте никому пароль – он не требуется сотрудникам банка и службе технической поддержки для вашего подключения, обслуживания и поддержки сервиса в работоспособном состоянии.
- Применяйте и своевременно обновляйте средства антивирусной защиты.

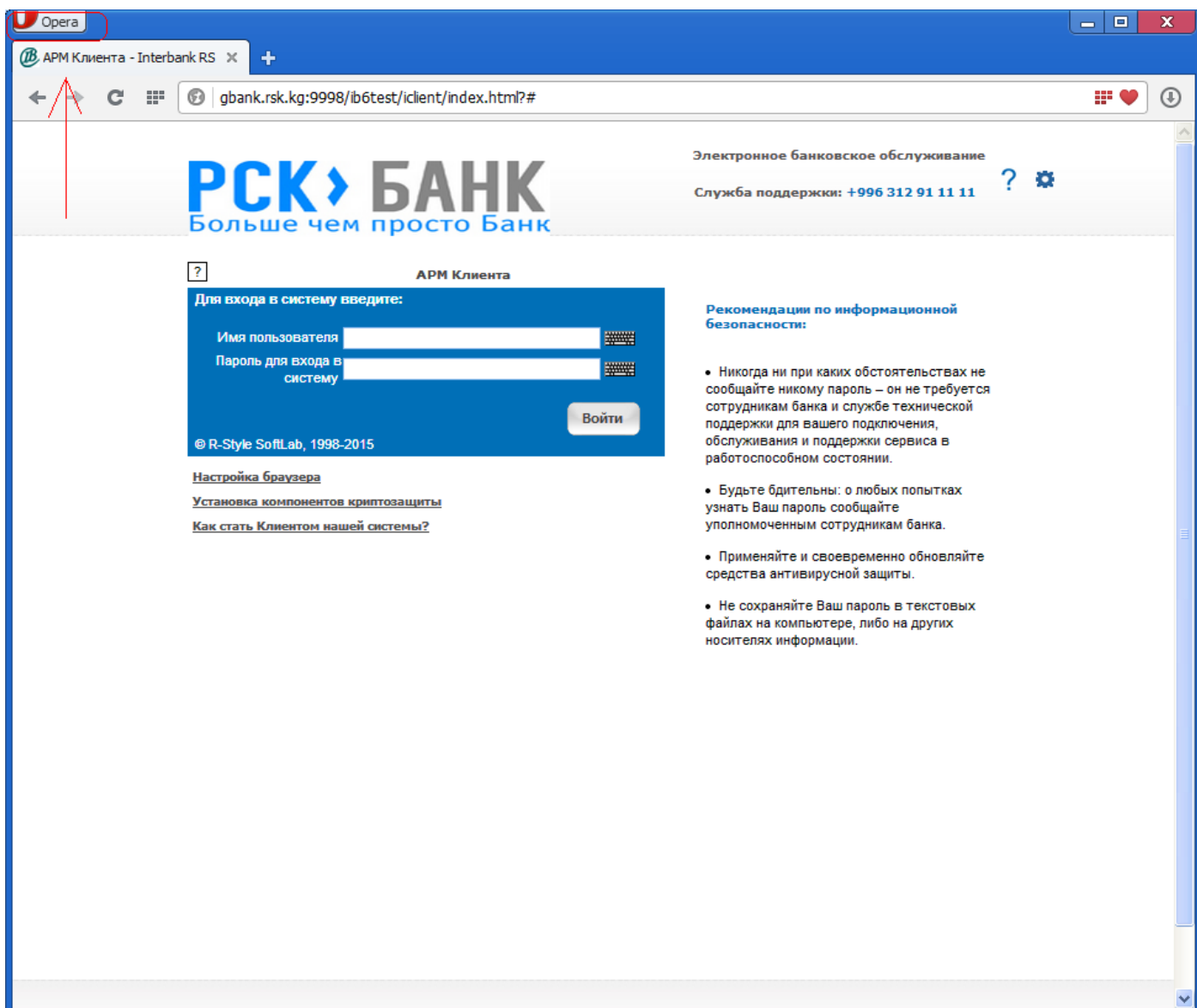
Настройка браузера

Как стать Клиентом нашей системы?

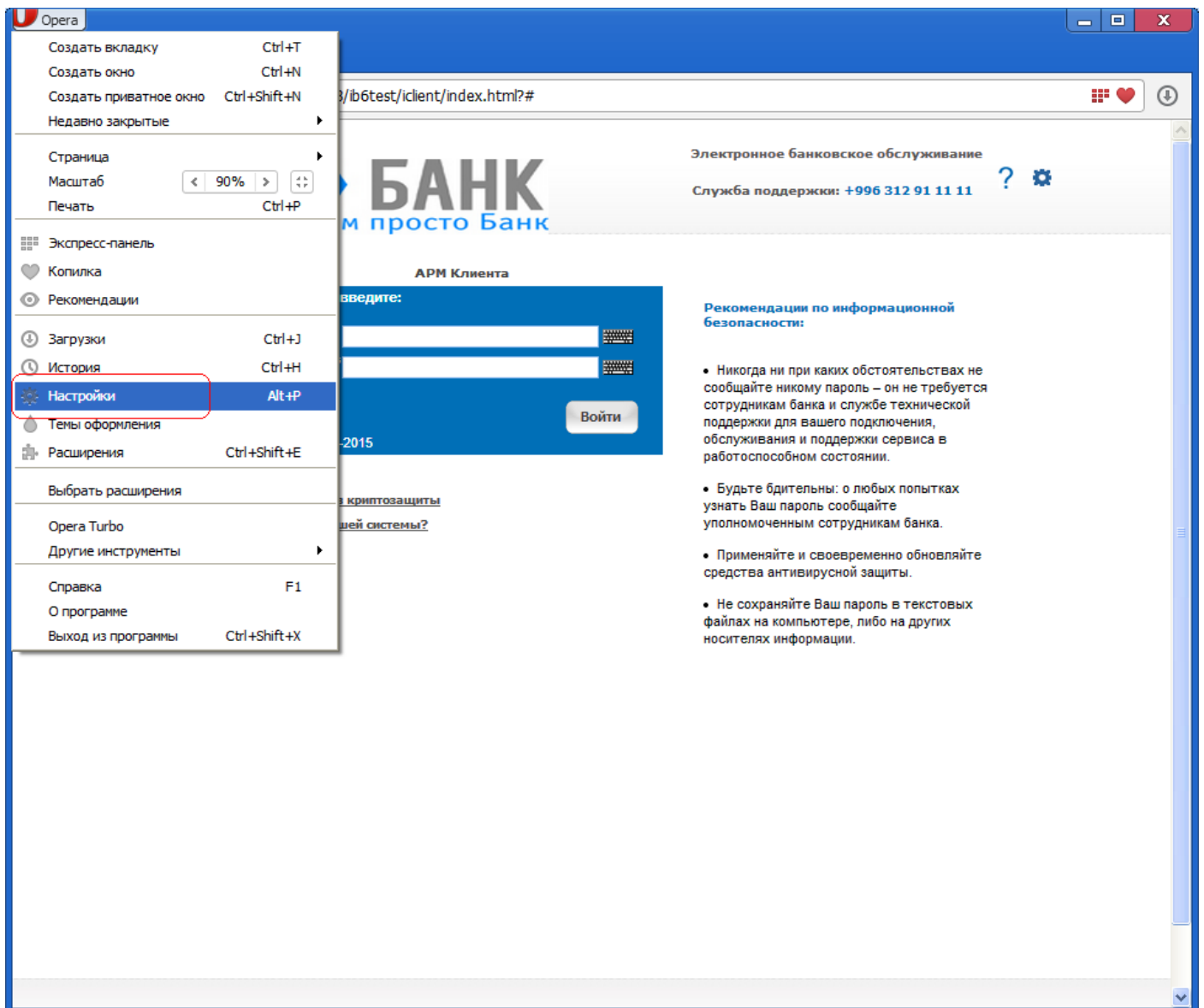
Свежий продукт для Бизнеса!

© R-Style SoftLab, 1998-2015 Ten: +7 (495) 796-9310 http://www.softlab.ru

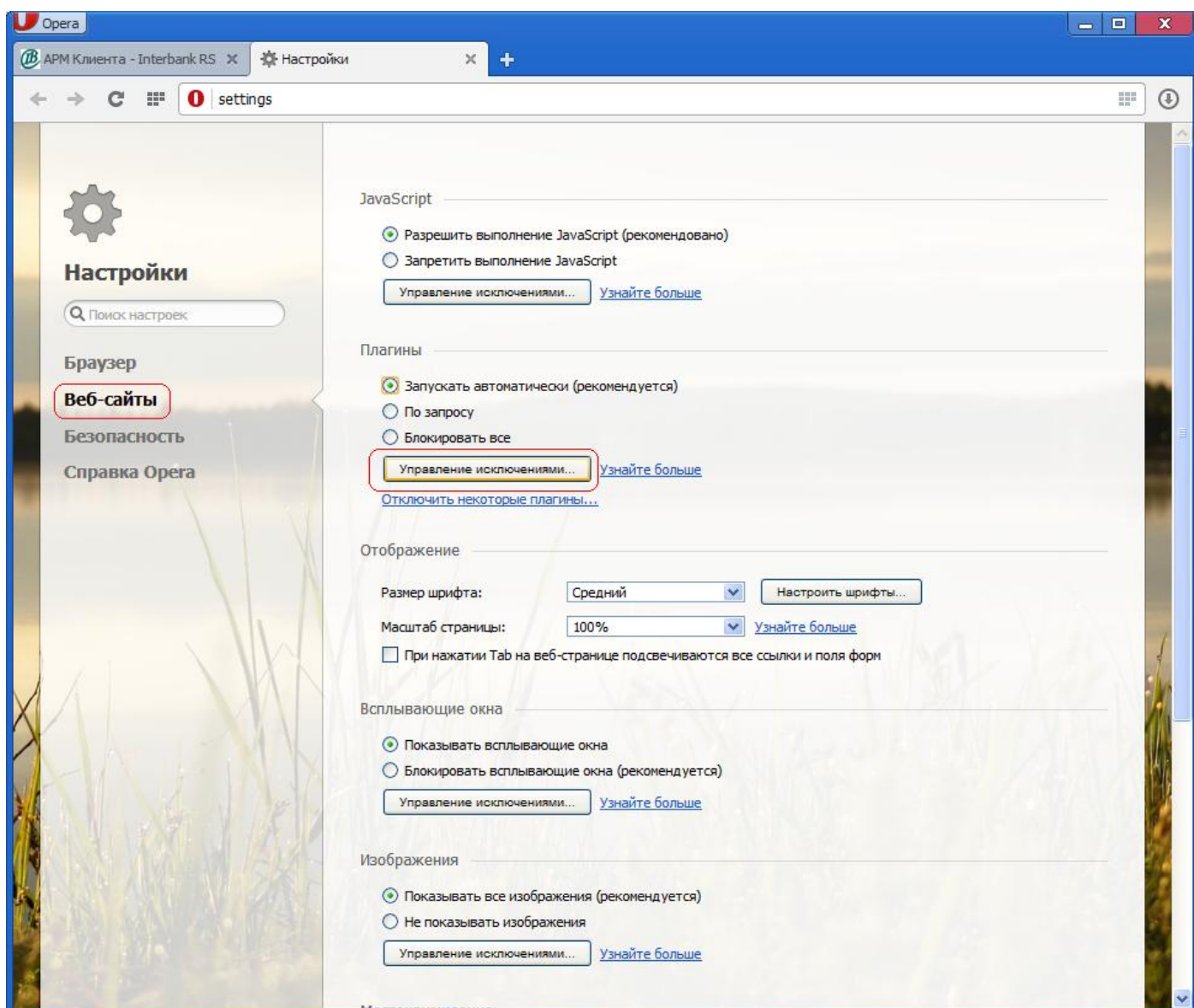
4. После успешной установки компонентов на компьютер, следует активировать плагин для браузера. Для этого в окне браузера заходим в меню (кликаем на значок Орега в левом верхнем углу).



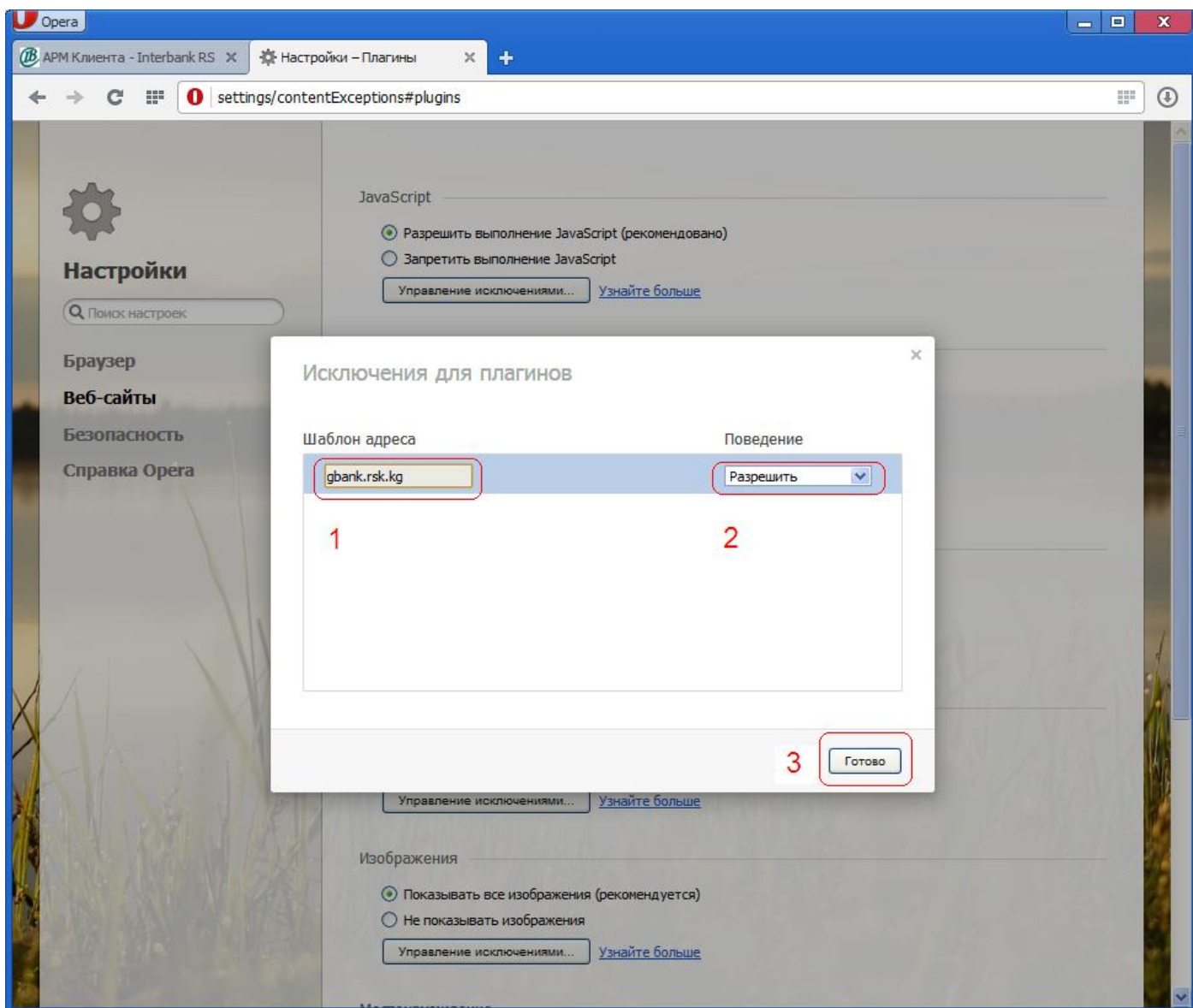
5. Далее выбираем «Настройки»



6. В левом столбце меню выбираем «Веб-сайты». В главном окне, в пункте «Плагины» нажимаем на кнопку «Управление исключениями».



7. В открывшемся окне в поле «Шаблон адреса» ввести **gbank.rsk.kg**, в поле «Поведение» выбрать **Разрешить** и нажимаем на кнопку «Готово».



На этом настройка браузера завершена. Перезапустите браузер.