

Для входа в систему интернет-банкинг, Вам нужно пройти по ссылке gbank.rsk.kg. После этого, появляется окно входа в систему (рисунок 1).




Рисунок 1. Окно входа в систему

Далее, Вам необходимо ввести логин и пароль, переданные Вам в запечатанном конверте. После нажатия кнопки «Войти», система предложит Вам сменить первичный пароль (рисунок 2). **Обратите внимание, новый пароль должен состоять минимум из 8 символов, в которых должны быть хотя бы 1 заглавная буква, 1 строчная буква, 1 цифра и 1 спец. символ. Например: D у 8 7 \$ * n A**


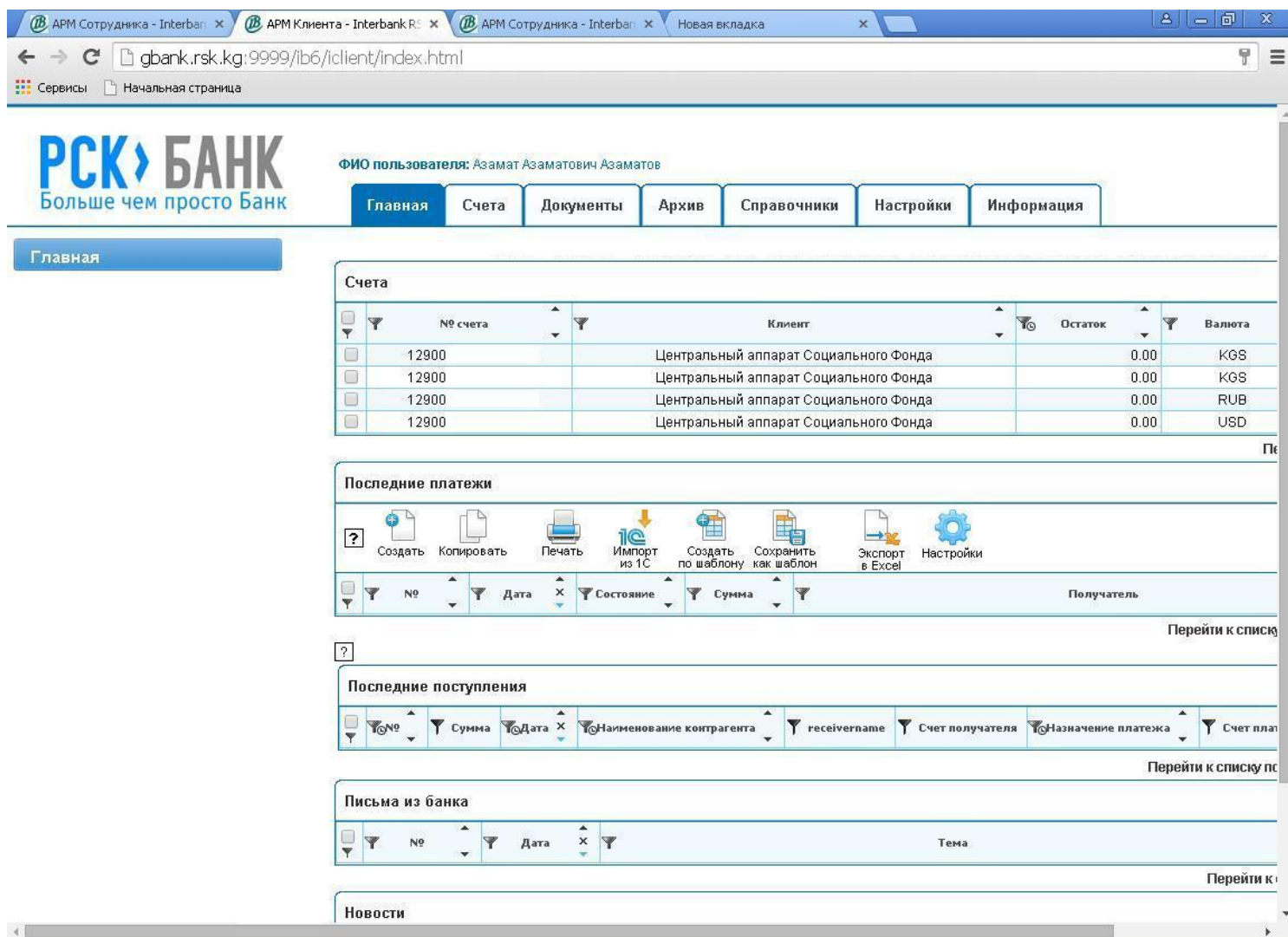


Рисунок 2. Смена первичного пароля

После успешной смены пароля, откроется главное окно интерфейса системы интернет-банкинг:



Дальше вы можете начать пользоваться системой.

Если Вы обладаете правом подписи, то Вам необходимо установить компоненты криптозащиты, и так же установить сертификат (Электронную цифровую подпись). Для этого смотрите инструкции «Настройка браузера» и «Запрос на сертификат».